
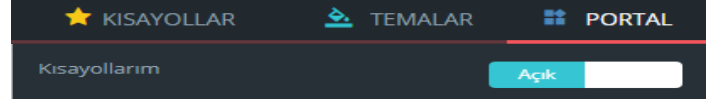



ÖNEMLİ BİLGİLER

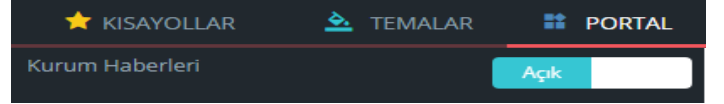
1- Kısa Yolları Aktifleştirme

Sağ üst köşede ki () Ayarlar Butonuna tıklanır. Açılan menüden PORTAL. Daha sonra Kısayollarım Açık konuma getirilip kaydet tıklanır.



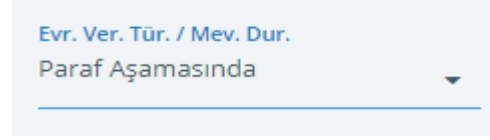
2- Kurum Haberlerini Aktifleştirme


Sağ üst köşede ki () Ayarlar Butonuna tıklanır. Açılan menüden PORTAL. Daha sonra Kurum Haberleri Açık konuma getirilip kaydet tıklanır.

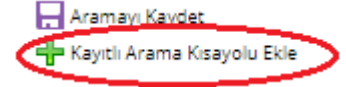



3- Kayıtlı Aramalarımı Anasayfaya Ekleme

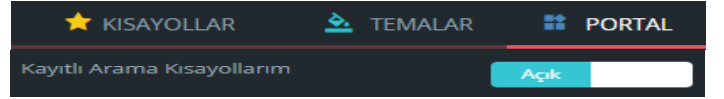
Evrak/ Evrak Arama Paraf aşamasındaki evrakları listelemek için; Evr. Ver. Tür. / Mev. Dur / Paraf Aşamasında işaretlenerek “Ara” butonu tıklanır.



Aramayı kaydetmek için Kaydet () Butonu tıklanır. Sol altta açılan pencereden Kayıtlı Arama Kısayolu Ekle tıklanır.



Sağ üst köşede ki () Ayarlar Butonuna tıklanır. Açılan menüden PORTAL. Daha sonra Kayıtlı Arama Kısayollarım Açık konuma getirilip kaydet tıklanır.



Not: Arama Kriterlerinde yoksa Kriter butonundan() ilgili alan eklenir.